



BERLINER EFFEKTENGESELLSCHAFT

---

A K T I E N G E S E L L S C H A F T

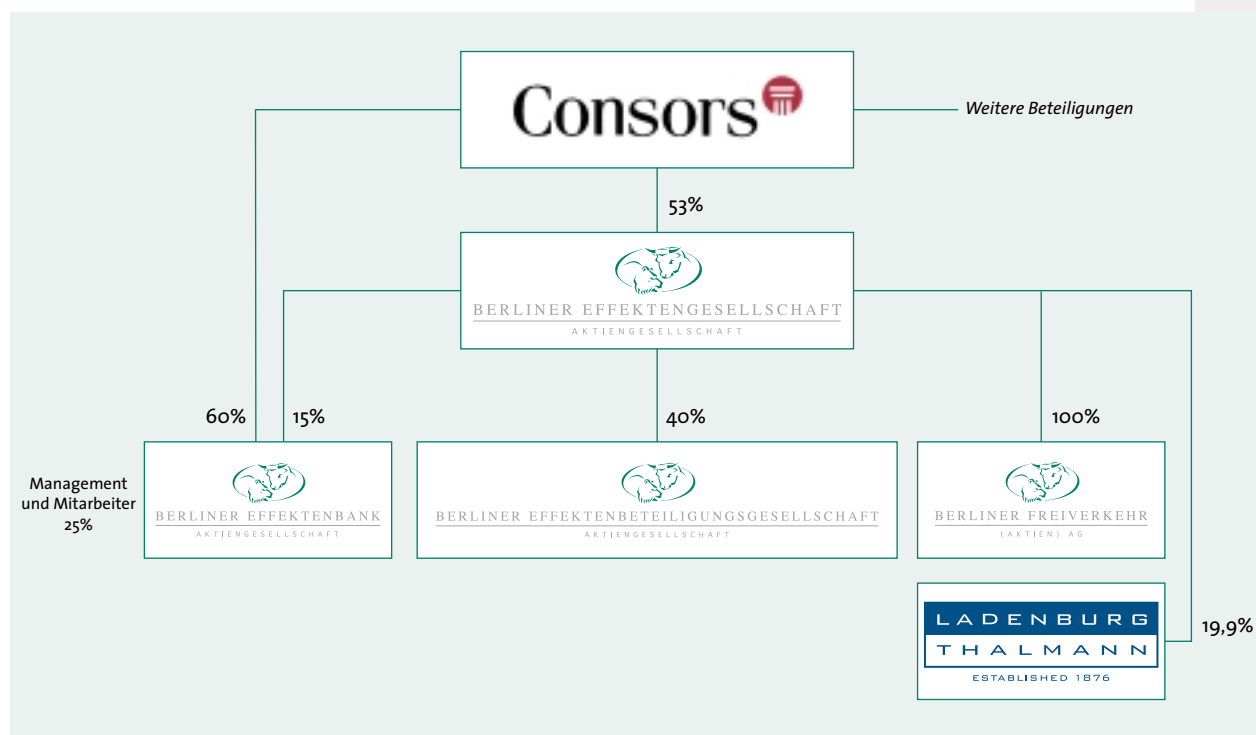
**Daten und Fakten**  
**III/2000**

Stand: 30. September 2000





## (Künftige) Konzernstruktur



Die bisherige Berliner Freiverkehr Aktien (Handel) AG firmierte per 7. August 2000 um in Berliner Freiverkehr (Aktien) AG.

Die Berliner Effektenbank AG heißt künftig Consors Capital Bank AG.



## Strategische Geschäftssegmente

- Aktienhandel und Skontroführung für mehr als 6.000 Werte in verschiedenen Börsensegmenten; zugelassen an den Börsen Berlin, Frankfurt, München, Düsseldorf und Stuttgart

- Anbieter der ersten außerbörslichen Informations- und Handelsplattform via Internet,



Relaunch am 3. November 2000

- Emissionsberatung und Begleitung von Börsengängen (national wie international)
- Emissionsfolgegeschäft
- Bridge Financing
- Vermögensberatung und -verwaltung
- Wertpapierabwicklung



## Neuigkeiten im III. Quartal 2000

Hauptgeschehnisse waren eine Reihe von Kapitalmaßnahmen und das öffentliche Umtauschangebot im Rahmen der geplanten Mehrheitsübernahme durch Consors. So stand im Juli der 1. Ausübungszeitraum der im Herbst 1999 begebenen Optionsscheine (WKN 522 139) an und im August verstrich die Annahmefrist für das Umtauschangebot der Consors Discount-Broker AG an die Aktionäre der Berliner Effektingesellschaft AG, denen nahezu zeitgleich neue Aktien im Wege einer Barkapitalerhöhung zum Bezug angeboten wurden (Bezugsverhältnis 20:1, Bezugspreis 30,-).

Die Veränderungen des gezeichneten Kapitals in einzelnen Schritten:  
*(maßgeblich ist die jeweilige Eintragung in das Handelsregister, die bei bedingtem Kapital von der Ausgabe der Aktien an die Aktionäre zeitlich abweichen kann)*

Anzahl der Aktien per 30. Juni 2000	13.256.312
Kapitalerhöhung aus dem Bezugsangebot, 1. August 2000	+ 662.815
Anzahl der handelsregisterlich eingetragenen Aktien per 30. September 2000	13.919.127
Kapitalerhöhung aus bedingtem Kapital (Ausübung des Optionsscheines), 23. Oktober 2000	+ 527.771
Kapitalerhöhungen gemäß § 6 Abs. 2 der Satzung (Aktientausch mit Consors), 23. Oktober 2000	+ 2.350.087
<b>Anzahl der handelsregisterlich eingetragenen Aktien per 23. Oktober 2000</b>	<b>16.796.985</b>

Soweit die Holdingebene. Die Berliner Effektenbank AG beendete Anfang September ihr Joint Venture mit der US-amerikanischen E\*Trade Group Inc. USA, die gehaltenen Anteile (35% an der E\*Trade Germany AG) wurden an die Muttergesellschaft verkauft.

Aus dem operativen Geschäft der Bank:

Konsortialführung beim IPO der Umweltkontor Renewable Energy Aktiengesellschaft:

WKN:	760 810
Börsensegment:	Neuer Markt
Zeichnungsfrist:	28. Juni - 3. Juli 2000
Emissionspreis:	11,50
Erstnotiz:	24./5. Juli 2000
Volumen:	2.000.000,-
Höchstkurs:	63,50/19. September 2000

Die Berliner Freiverkehr (Aktien) Handel AG firmierte am 7. August 2000 um in Berliner Freiverkehr (Aktien) AG. Ihre Geschäfte im Handelsbereich zeigten im dritten Quartal langsamere Zuwächse. Die Umsätze waren gerade im Juli und August wie im gesamten Börsenumfeld recht schwach, legten aber seit September wieder deutlich zu.



## Zwischenausweis

(Vergleich Januar - September 1999/Januar - September 2000)

	30.09.1999	31.12.1999	30.09.2000	Veränderung 30.09.2000 zu 30.09.1999	
Kassenbestand	52	145	87	35	67,3%
Guthaben bei Zentralnotenbanken	1.510	1.718	1.818	308	20,4%
Forderungen an Kreditinstitute	50.041	64.318	162.402	112.361	224,5%
täglich fällig	23.132	28.298	73.395	50.263	217,3%
andere Forderungen an Kreditinstitute	26.909	36.020	89.007	62.098	230,8%
Forderungen an Kunden	17.049	19.492	27.498	10.449	61,3%
Schuldverschreibungen und andere festverzinsliche Wertpapiere	418	367	200	- 218	- 52,2%
Aktien und andere nicht festverzinsliche Wertpapiere	19.042	18.806	14.031	- 5.011	- 26,3%
Beteiligungen	12.234	17.979	16.797	4.563	37,3%
Immaterielle Vermögensgegenstände	10.914	10.110	8.488	- 2.426	- 22,2%
Sachanlagen	2.142	2.277	5.024	2.882	134,5%
Eigene Aktien oder Anteile	656	529	2.714	2.058	313,7%
Sonstige Aktiva	4.611	7.756	12.359	7.748	168,0%
<b>Summe Aktiva</b>	<b>118.669</b>	<b>143.497</b>	<b>251.418</b>	<b>132.749</b>	<b>111,9%</b>
Verbindlichkeiten gegenüber Kreditinstituten	5.599	11.631	27.818	22.219	396,8%
täglich fällig	1.852	6.119	21.553	19.701	1.063,8%
mit vereinbarter Laufzeit oder Kündigungsfrist	3.747	5.512	6.265	2.518	67,2%
Verbindlichkeiten gegenüber Kunden	38.977	48.962	78.845	39.868	102,3%
täglich fällig	24.160	28.058	33.043	8.883	36,8%
mit vereinbarter Laufzeit oder Kündigungsfrist	14.817	20.904	45.802	30.985	209,1%
Rückstellungen	4.112	5.105	15.901	11.789	286,7%
Pensionsrückstellungen	33	186	186	153	463,6%
Steuerrückstellungen	2.502	2.622	12.345	9.843	393,4%
andere Rückstellungen	1.577	2.297	3.370	1.793	113,7%
Sonderposten mit Rücklageanteil	30	28	9	- 21	- 70,0%
Eigenkapital	68.386	76.645	127.587	59.201	86,6%
gezeichnetes Kapital	13.080	13.256	14.447	1.367	10,5%
Rücklagen	30.893	36.235	70.392	39.499	127,9%
Bilanzgewinn/-verlust	15.909	18.072	30.533	14.624	91,9%
Anteile fremder Gesellschafter	8.504	9.082	12.215	3.711	43,6%
Sonstige Passiva	1.565	1.126	1.258	- 307	- 19,6%
<b>Summe Passiva</b>	<b>118.669</b>	<b>143.497</b>	<b>251.418</b>	<b>132.749</b>	<b>111,9%</b>
Eventualverbindlichkeiten	10	40	363	353	3.530,0%
Verbindlichkeiten aus Bürgschaften und Gewährleistungsverträgen	45	40	363	318	706,7%

Angaben in Tausend



## Ergebnis

(Vergleich Januar - September 1999/Januar - September 2000)

	01.01. - 30.09.1999	01.01. - 30.09.2000	Veränderung	
Zinserträge	2.038	3.244	1.206	59,2%
Zinsaufwendungen	- 817	- 1.398	- 581	71,1%
Laufende Erträge	69	312	243	352,2%
Provisionserträge	14.895	24.913	10.018	67,3%
Provisionsaufwendungen	- 790	- 918	- 128	16,2%
Ertrag aus Finanzgeschäften	66.741	118.682	51.941	77,8%
Aufwand aus Finanzgeschäften	- 40.904	- 58.729	- 17.825	43,6%
Sonstige betriebliche Erträge	344	2.017	1.673	486,3%
Allgemeine Verwaltungsaufwendungen	- 11.430	- 21.557	- 10.127	88,6%
Abschreibungen und Wertberichtigungen auf immaterielle Anlagewerte und Sachanlagen	- 210	- 2.248	- 2.038	970,5%
Sonstige betriebliche Aufwendungen	- 100	- 44	56	- 56,0%
Abschreibungen und Wertberichtigungen auf Forderungen und bestimmte Wertpapiere sowie Zuführungen zu Rückstellungen im Kreditgeschäft	- 6	- 3.146	- 3.140	52.333,3%
Erträge aus Zuschreibungen zu Forderungen und bestimmten Wertpapieren sowie aus der Auflösung von Rückstellungen im Kreditgeschäft				0,0%
Ergebnis der normalen Geschäftstätigkeit	29.830	61.128	31.298	104,9%
Erträge aus Zuschreibungen zu Beteiligungen, Anteilen an verbundenen Unternehmen und wie Anlagevermögen behandelten Wertpapieren				0,0%
Außerordentliches Ergebnis		19	19	0,0%
Steuern vom Einkommen und Ertrag	- 13.120	- 27.629	- 14.509	110,6%
Sonstige Steuern, soweit nicht unter Posten 12 ausgewiesen	- 2	- 1	1	- 50,0%
<b>Jahresüberschuß</b>	<b>16.708</b>	<b>33.517</b>	<b>16.809</b>	<b>100,6%</b>
Anteil fremder Gesellschafter am Jahresüberschuß	- 1.052	- 3.133	- 2.081	197,8%
Gewinnvortrag	253	373	120	47,4%
Anteil fremder Gesellschafter am Gewinnvortrag	-	- 224	- 224	0,0%
<b>Bilanzgewinn</b>	<b>15.909</b>	<b>30.533</b>	<b>14.624</b>	<b>91,9%</b>

Angaben in Tausend



## WKN 522 130

Amtlich notiert in Berlin und Frankfurt

### Aktionärsstruktur per 23. Oktober 2000

28,5%	Consors Discount-Broker AG
46,3%	Holger Timm
25,2%	Free float

### Unternehmensdaten per 30. September 2000

Marktkapitalisierung:	438,5 Millionen
Anzahl der Aktien:	13.919.127
Free float:	25,2% = 3.507.620
Letzte Kapitalerhöhung:	23. Oktober 2000
Rechnungslegung:	HGB
Bilanzsumme:	T 251.418
Anzahl der Mitarbeiter:	103

### Kennzahlen per 30. September 1999

Ergebnis je Aktie:	1,22
Zinsüberschuß/Rohertrag:	3,1%
Provisionsüberschuß/Rohertrag:	34,2%
Finanzergebnis/Rohertrag:	62,7%
Cost/Income-Ratio:	28,2%
EK-Quote:	57,6%

### Kennzahlen per 30. September 2000

Ergebnis je Aktie:	2,11
Zinsüberschuß/Rohertrag:	2,5%
Provisionsüberschuß/Rohertrag:	27,9%
Finanzergebnis/Rohertrag:	69,6%
Cost/Income-Ratio:	27,6%
EK-Quote:	50,7%

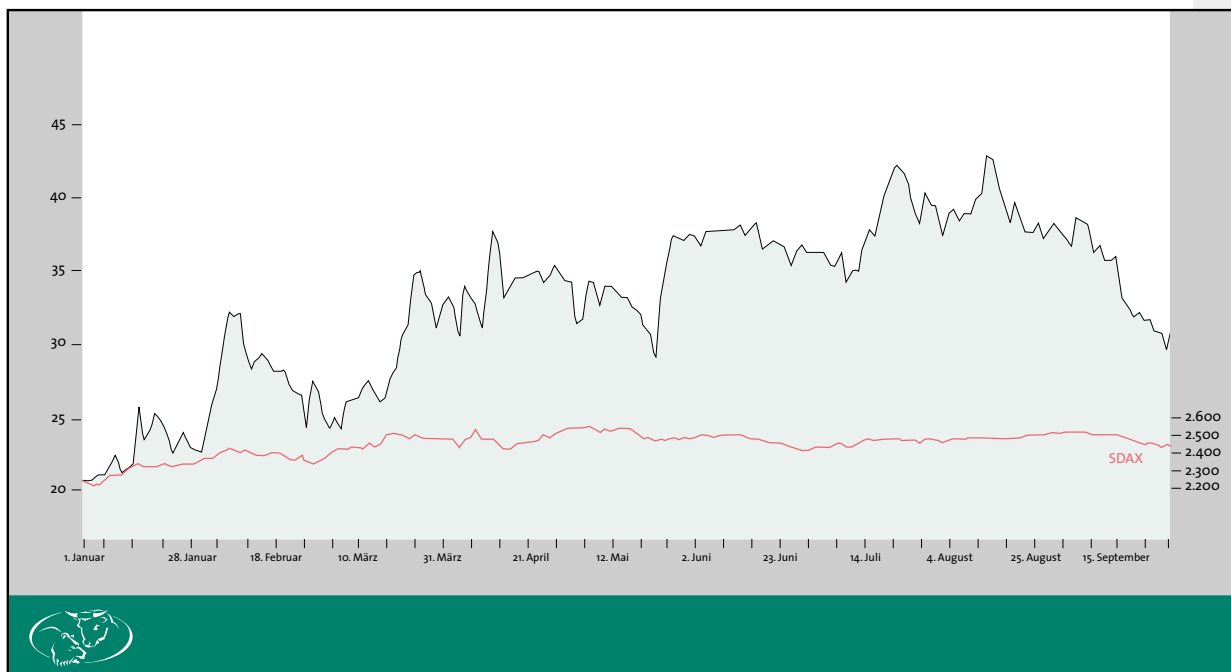
Dividende 1999	0,92
Dividende 2000	1,38





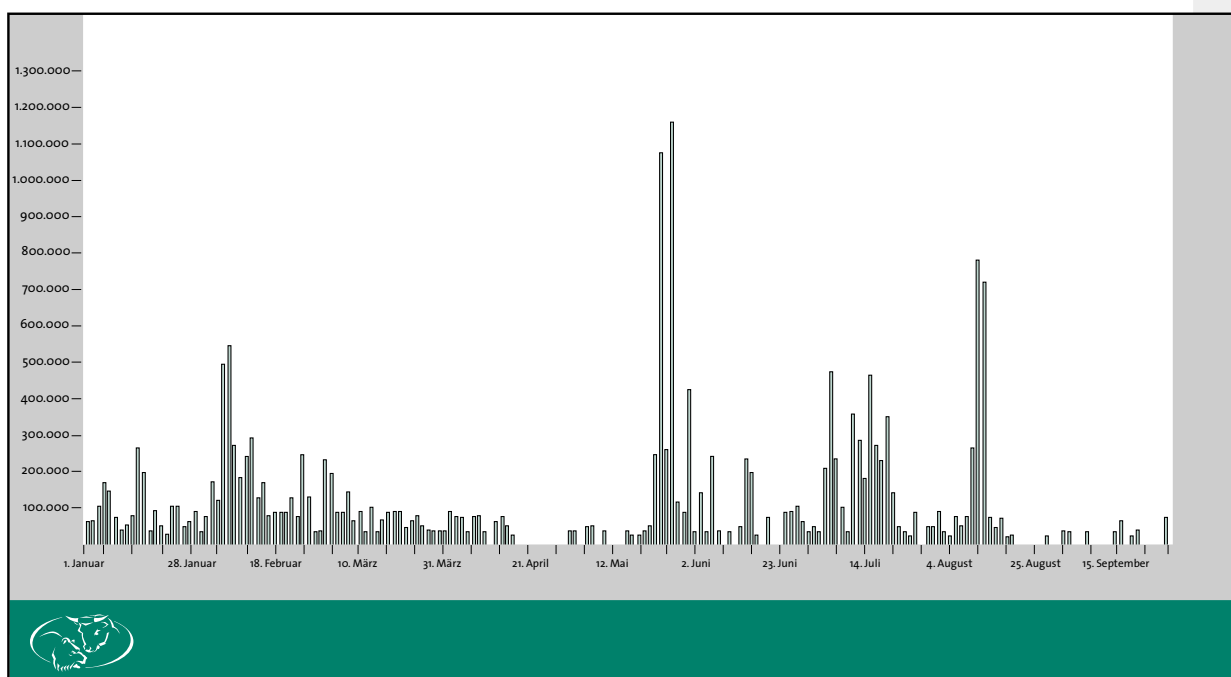
## Kursentwicklung der Aktie der Berliner Effektengesellschaft AG (WKN 522 130)

Januar - September 2000 – im Vergleich zum SDAX



## Umsatzentwicklung der Aktie der Berliner Effektengesellschaft AG (WKN 522 130)

Januar - September 2000





## Vorstand und Aufsichtsrat der Berliner Effektengesellschaft AG

### ■ Vorstand

Holger Timm, Vorsitzender  
Investor und Public Relations

Dr. Wolfgang Janka  
Compliance, Rechnungswesen, Organisation

### ■ Aufsichtsrat

Wolfgang Hermann, Vorsitzender  
Kaufmann

Christian Graf von Bassewitz  
Persönlich haftender Gesellschafter und Sprecher der Geschäftsleitung, Bankhaus Hermann Lampe KG

Andrä Dujardin  
Unternehmer

Carl-Thomas Epping  
Geschäftsführender Gesellschafter, Hydraulik-Nord GmbH

Detlef Prinz  
Geschäftsführender Gesellschafter, Prinz Medien AG

Dr. Günter Rexrodt  
MdB, Bundesminister für Wirtschaft a. D.

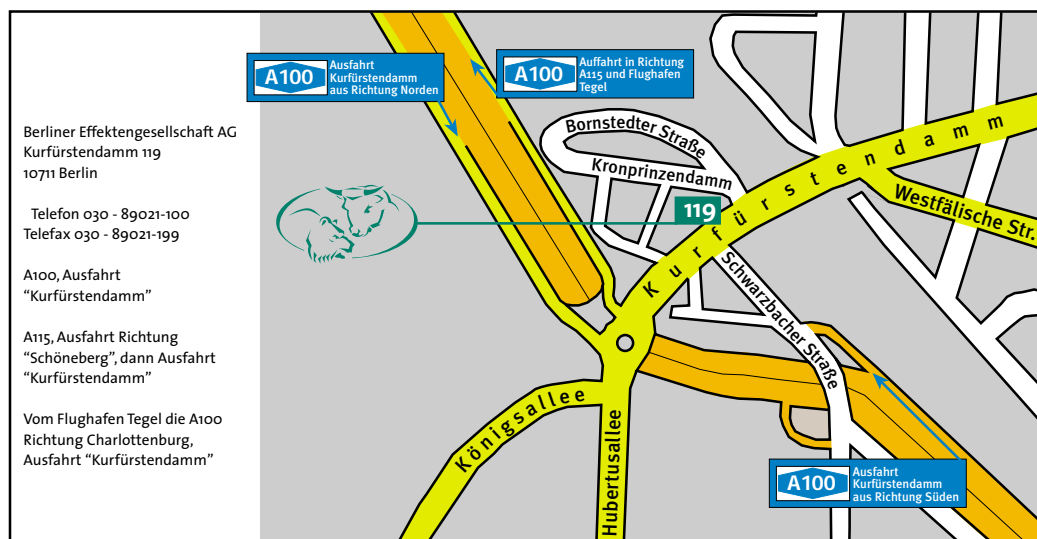
---

## Wichtige Termine:

- 27. Oktober 2000 Bericht über das 3. Quartal 2000
- 1. Dezember 2000 17.00 Uhr Aktionärsveranstaltung in Berlin
- 3. Juli 2001 Hauptversammlung in Berlin



## Lageplan Firmensitz



## Impressum

### Herausgeber:

Berliner Effektengesellschaft AG  
Kurfürstendamm 119  
10711 Berlin

Telefon 030 - 89021-100  
Telefax 030 - 89021-199  
[www.effektengesellschaft.de](http://www.effektengesellschaft.de)  
[info@effektengesellschaft.de](mailto:info@effektengesellschaft.de)

### Investor Relations:

Christa Scholl  
Telefon 030 - 89606-469  
Telefax 030 - 89606-468  
[cscholl@effektengesellschaft.de](mailto:cscholl@effektengesellschaft.de)

[www.effektenbank.de](http://www.effektenbank.de)  
[info@effektenbank.de](mailto:info@effektenbank.de)

[www.freiverkehr.de](http://www.freiverkehr.de)  
[info@freiverkehr.de](mailto:info@freiverkehr.de)

[www.tradegate.de](http://www.tradegate.de)  
[info@tradegate.de](mailto:info@tradegate.de)

[www.ladenburg.com](http://www.ladenburg.com)

