



BERLINER EFFEKTINGESELLSCHAFT

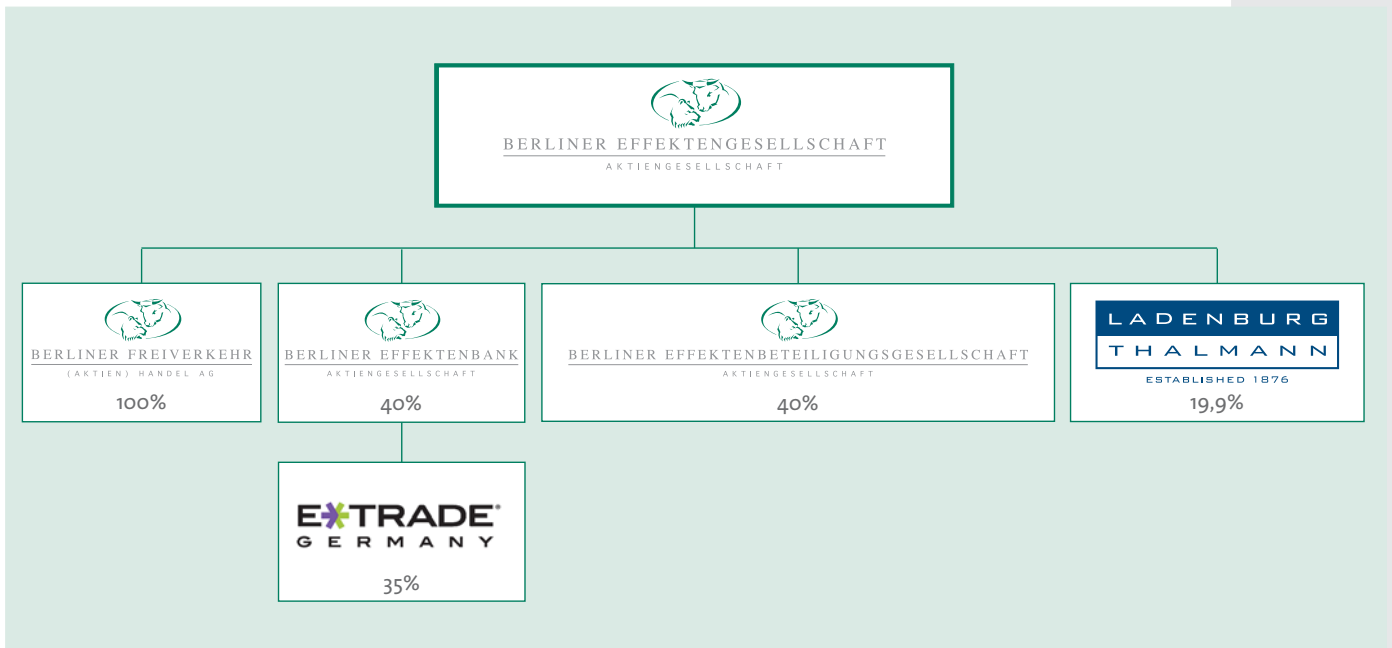
A K T I E N G E S E L L S C H A F T

Daten und Fakten
1/2000

Stand: 31. März 2000



Konzernstruktur



Strategische Geschäftssegmente

- Aktienhandel und Skontroführung für mehr als 5.000 Werte in verschiedenen Börsensegmenten
- Anbieter der ersten außerbörslichen Informations- und Handelsplattform via Internet,



- Emissionsberatung und Begleitung von Börsengängen (national wie international)
- Emissionsfolgegeschäft
- Bridge Financing
- Vermögensberatung und -verwaltung
- Einstieg ins Internet-Discout-Brokerage





Neuigkeiten im I. Quartal 2000

- Die Berliner Effektengesellschaft AG übertrifft im 1. Quartal 2000 mit rund DM 67 Millionen bereits den gesamten Vorsteuergewinn des Jahres 1999
- Die Berliner Effektenbank AG begleitet als Konsortialführer das IPO der Eichborn-Verlags AG:

WKN: 518370
Börsensegment: SMAX
Zeichnungsfrist: 3. - 5. Mai 2000
Erstnotiz: 9. Mai 2000
Volumen: € 1 Million

- Börseneinführungen Berliner Freiverkehr (Aktien) Handel AG: 118 Werte

Investitionen im I. Quartal 2000

Nach Konsolidierung	BEG	BFVH	BEB	BEBG	Summe
Immaterielle Vermögensgegenstände	-	-	-	-	-
Betriebs- und Geschäftsausstattung (BGA)	3	140	61	-	204
Anzahlungen auf BGA	-	31	-	-	31
Summe Sachanlagen	3	171	61	-	235
Beteiligungen	-	-	-	-	-
Wertpapiere des Anlagevermögens	-	-	-	-	-
Summe Finanzanlagen	-	-	-	-	-
Summe gesamt	3	171	61	-	235

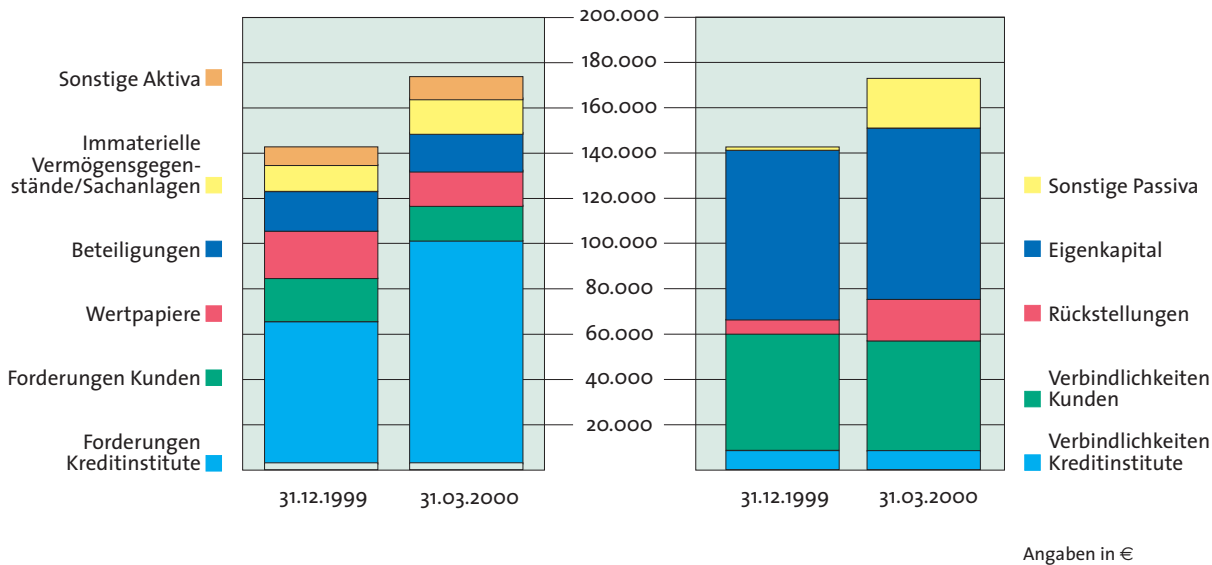
BEG = Berliner Effektengesellschaft AG
BFVH = Berliner Freiverkehr (Aktien) Handel AG
BEB = Berliner Effektenbank AG
BEBG = Berliner Effektenbeteiligungsgesellschaft AG

Angaben in Tausend €



Zwischenausweis

(Vergleich Jahresultimo/I. Quartal 2000)



Zwischenausweis

(Vergleich Jahresultimo/I. Quartal 2000)

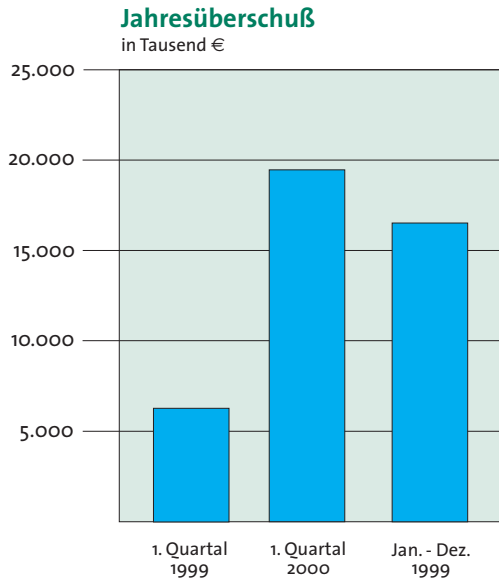
	31.12.1999	31.03.2000
Kassenbestand	145	100
Guthaben bei Zentralnotenbanken	1.718	1.934
Forderungen an Kreditinstitute	64.318	98.148
täglich fällig	28.298	65.266
andere Forderungen an Kreditinstitute	36.020	32.882
Forderungen an Kunden	19.492	16.887
Schuldverschreibungen und andere festverzinsliche Wertpapiere	367	214
Aktien und andere nicht festverzinsliche Wertpapiere	18.806	15.746
Beteiligungen	17.979	18.219
Immaterielle Vermögensgegenstände	10.110	9.570
Sachanlagen	2.277	3.080
Eigene Aktien oder Anteile	529	782
Sonstige Aktiva	7.756	7.944
Summe Aktiva	143.497	172.624
Verbindlichkeiten gegenüber Kreditinstituten	11.631	11.884
täglich fällig	6.119	5.745
mit vereinbarter Laufzeit oder Kündigungsfrist	5.512	6.139
Verbindlichkeiten gegenüber Kunden	48.962	45.416
täglich fällig	28.058	19.595
mit vereinbarter Laufzeit oder Kündigungsfrist	20.904	25.821
Rückstellungen	5.105	15.972
Pensionsrückstellungen	186	186
Steuerrückstellungen	2.622	11.719
andere Rückstellungen	2.297	4.067
Sonderposten mit Rücklageanteil	28	28
Eigenkapital	76.645	77.200
gezeichnetes Kapital	13.256	13.256
Rücklagen	36.235	36.075
Bilanzgewinn/ -verlust	18.072	18.220
Anteile fremder Gesellschafter	9.082	9.649
Sonstige Passiva	1.126	22.124
Summe Passiva	143.497	172.624
Eventualverbindlichkeiten	40	40
Verbindlichkeiten aus Bürgschaften und Gewährleistungsverträgen	40	40

Angaben in Tausend €



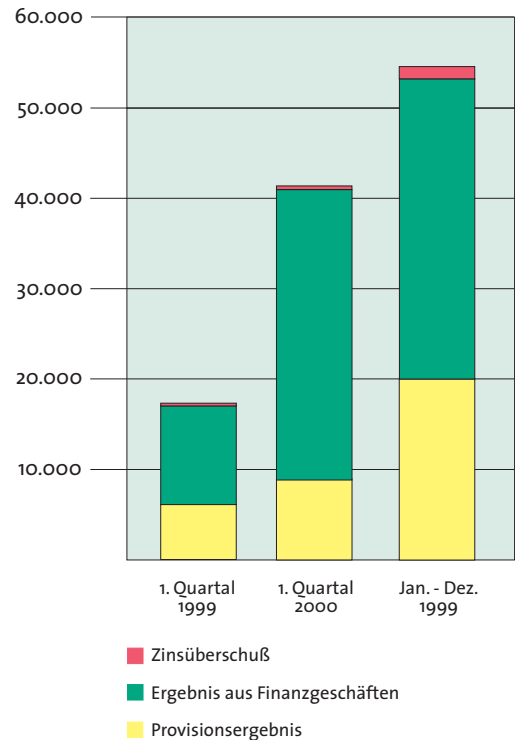
Ergebnis

(Vergleich Vorjahresquartal/I. Quartal 2000)



Entwicklung des Rohertrages

in Tausend €



Ergebnis

(Vergleich Vorjahresquartal/I. Quartal 2000)

	01.01.99 - 31.03.99	01.01.00 - 31.03.00
Zinserträge	830	895
Zinsaufwendungen	- 522	- 500
Laufende Erträge	6	1
Provisionserträge	6.204	8.859
Provisionsaufwendungen	- 54	- 97
Ertrag aus Finanzgeschäften	23.611	63.088
Aufwand aus Finanzgeschäften	- 13.252	- 30.858
Sonstige betriebliche Erträge	377	174
Allgemeine Verwaltungsaufwendungen	- 4.976	- 6.638
Abschreibungen und Wertberichtigungen auf immaterielle Anlagewerte und Sachanlagen	- 82	- 684
Sonstige betriebliche Aufwendungen	- 47	- 9
Abschreibungen und Wertberichtigungen auf Forderungen und bestimmte Wertpapiere sowie Zuführungen zu Rückstellungen im Kreditgeschäft	- 1	
Erträge aus Zuschreibungen zu Forderungen und bestimmten Wertpapieren sowie aus der Auflösung von Rückstellungen im Kreditgeschäft		50
Ergebnis der normalen Geschäftstätigkeit	12.094	34.281
Steuern vom Einkommen und Ertrag	- 5.928	- 15.008
Sonstige Steuern, soweit nicht unter Posten 12 ausgewiesen		
Jahresüberschuß	6.166	19.273
Anteil fremder Gesellschafter am Jahresüberschuß		- 567
Gewinnvortrag		
Anteil fremder Gesellschafter am Gewinnvortrag		
Bilanzgewinn	6.166	18.706

Angaben in Tausend €



WKN 522 130

Amtlich notiert in Berlin und Frankfurt

Aktionärsstruktur

ca. 70%:	Vorstand und Mitarbeiter
ca. 30%:	Streubesitz

Unternehmensdaten

Marktkapitalisierung:	€ 430,8 Millionen
Anzahl der Aktien:	13.256.312
Free float:	30%, 3.976.894
Letzte Kapitalerhöhung:	27. Dezember 1999
Rechnungslegung:	HGB
Bilanzsumme:	T€ 172.624
Anzahl der Mitarbeiter:	104

Kennzahlen 1. Quartal 1999

Ergebnis je Aktie: € 0,47

Zinsüberschuß/Rohertrag:	1,9%
Provisionsüberschuß/Rohertrag:	36,6%
Finanzergebnis/Rohertrag:	61,6%
Cost/Income-Ratio:	30,1%
EK-Quote:	53,4%

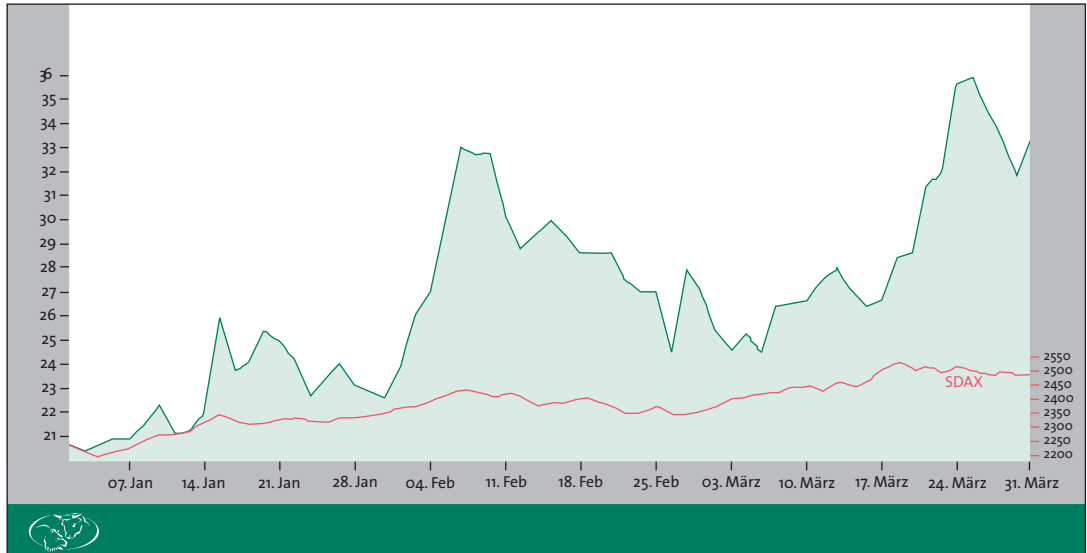
Kennzahlen 1. Quartal 2000

Ergebnis je Aktie: € 1,45

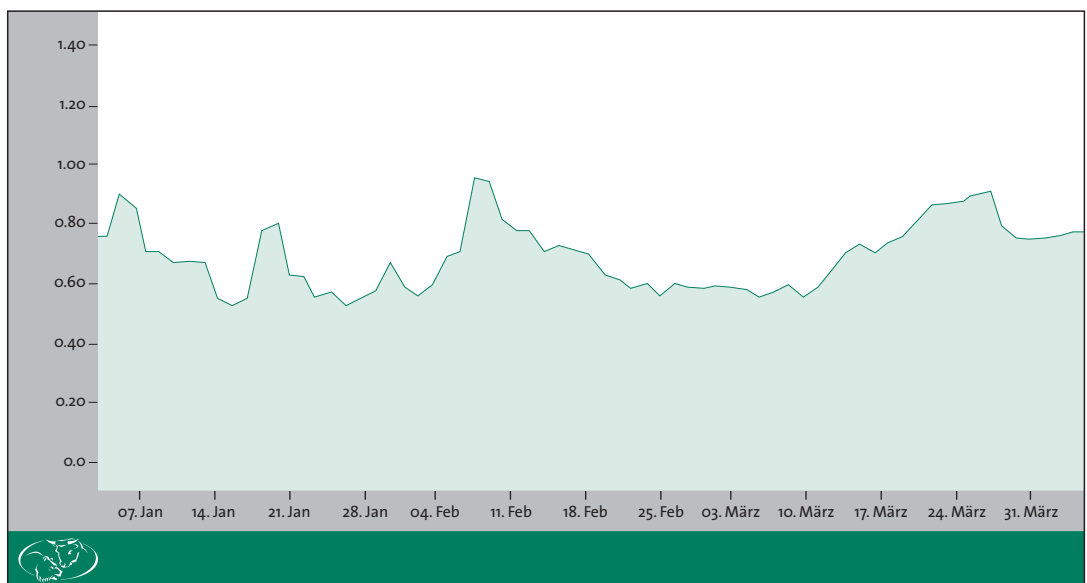
Zinsüberschuß/Rohertrag:	1,0%
Provisionsüberschuß/Rohertrag:	21,2%
Finanzergebnis/Rohertrag:	77,9%
Cost/Income-Ratio:	17,7%
EK-Quote:	44,7%



Kursentwicklung der Aktie der Berliner Effektengesellschaft AG (WKN 522 130) I. Quartal 2000 - im Vergleich zum SDAX



Kursentwicklung des Optionsscheines der Berliner Effektengesellschaft AG (WKN 522 139) I. Quartal 2000





Vorstand und Aufsichtsrat der Berliner Effektengesellschaft AG

■ Vorstand

Holger Timm, Vorsitzender
Investor und Public Relations

Dr. Wolfgang Janka
Compliance, Rechnungswesen, Organisation

Dr. Guido G. R. Sandler
Kontakt und Kontrolle strategischer Beteiligungen

■ Aufsichtsrat

Wolfgang Hermann, Vorsitzender
Kaufmann

Christian Graf von Bassewitz
persönlich haftender Gesellschafter und Sprecher der Geschäftsleitung, Bankhaus Lampe Kommanditgesellschaft

Andrä Dujardin
Honorargeneralkonsul der Republik Zypern

Carl-Thomas Epping
Geschäftsführender Gesellschafter, Hydraulik-Nord GmbH

Detlef Prinz
Geschäftsführender Gesellschafter, Prinz Medien AG

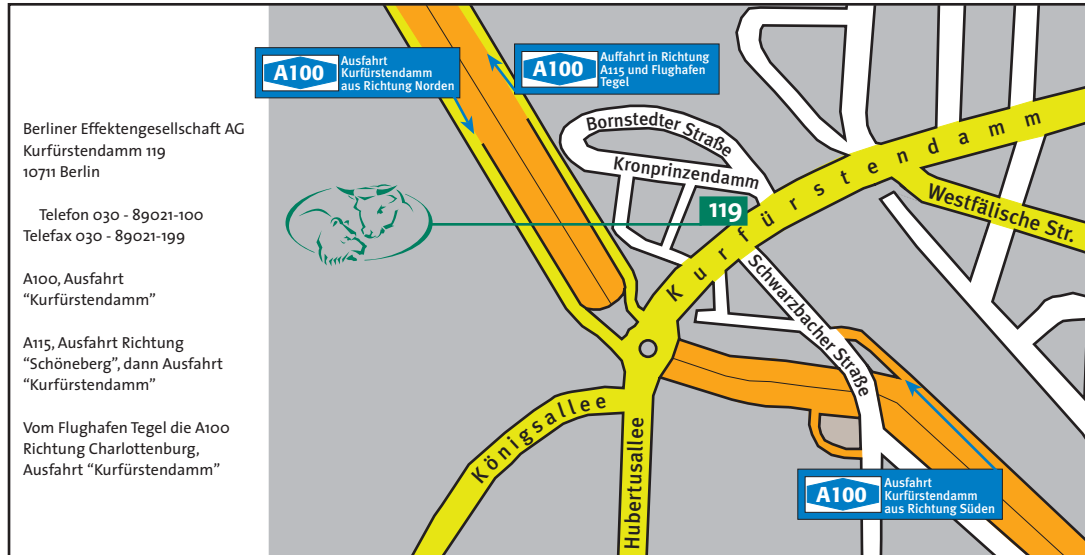
Dr. Günter Rexrodt
Bundewirtschaftsminister a. D.

Wichtige Termine

- 10. Mai 2000 10.00 Uhr Analystenveranstaltung in Frankfurt
 14.00 Uhr Bilanzpressekonferenz in Frankfurt
- 6. Juli 2000 10.00 Uhr Hauptversammlung in Berlin
- 3. August 2000 Bericht über das 1. Halbjahr 2000
 (Pressekonferenz in Berlin)
- 26. Oktober 2000 Bericht über das 3. Quartal 2000
- 30. November 2000 16.00 Uhr Aktionärsveranstaltung in Berlin



Lageplan Firmensitz



Impressum

Herausgeber:
Berliner Effektengesellschaft AG
Kurfürstendamm 119
10711 Berlin

Telefon 030 - 89021-100
Telefax 030 - 89021-199
www.oeffektengesellschaft.de
info@oeffektengesellschaft.de

Investor Relations:
Christa Scholl
Telefon 030 - 89606-469
Telefax 030 - 89606-468
cscholl@oeffektengesellschaft.de

www.oeffektenbank.de
info@oeffektenbank.de

www.freiverkehr.de
info@freiverkehr.de

www.tradegate.de
info@tradegate.de

www.ladenburg.com
www.etrade.com

